

Graafinen ohjeistus

Suomen evankelisluterilainen
kirkko ja seurakunnat

Sisällys

1. Johdanto	
Kenelle, missä, miten?	3
2. Tunnus	
Kirkon yhteinen tunnus on yhteinen nimittäjä	5
Miten luot seurakunnalle tunnuksen	6
Miten yhdistät seurakunnan tunnuksen ja kirkon yhteisen tunnuksen samaan ilmeeseen	8
3. Kirjasintyyppi eli fontti	
Kirkon oma fontti on nimeltään Martti	9
Martti-fonttiperhe: eri leikkaukset eri tarkoituksiin	9
Muuta muistettavaa Martin käytöstä	10
4. Värit	11
5. Sovellukset: verkko	
Miten sovellat yhteistä tunnusta verkossa	12
Favicon	12
Verkkopalvelun tai seurakunnan nimi graafisen ilmeen tunnusjärjestelmällä	13
Kirkon tunnus bannerissa tai sivun alaosassa	14
Martti-fontti ilmeen rakentajana verkossa	14
6. Sovellukset: painotuotteet	
Vaihtoehto A: Seurakunnalla on jo oma ilme	16
Vaihtoehto B: Seurakunta ottaa kokonaan käyttöön yhteisen ilmeen	17
7. Esimerkkejä	
Ilmoitus, roll-up	18
kutsu, PowerPoint-esitys	19
kirjelomake, kuori ja käyntikortti	20
Liitteet	
Materiaalikansio, Martti-fontti	

1. Johdanto

Kenelle?

Kenelle tämä ohjeisto on tarkoitettu?

Kirkon graafinen ohjeisto on luotu kirkon ilmeen soveltamiseen. Se on apuväline sinulle, joka työksesi suunnittelet seurakunnan painotuotteita, verkkosivuja tai muita viestintämateriaaleja. Voit myös käyttää sitä apunasi, jos tilaat töitä ulkopuolisilta toimittajilta.

Ohjeiston tarkoitus on helpottaa ja nopeuttaa työtäsi sekä auttaa seurakuntia viestimään yhtenäisellä tavalla. Lue koko ohjeisto läpi saadaksesi kokonaiskuvan ilmeen soveltamisesta.

Lisätietoja: marttifontti@evl.fi

Tavoitteet

- luoda yhtenäisyyttä Suomen evankelisluterilaisten seurakuntien viestintään
- tukea seurakuntien viestintää
- tarjota valmis pohja seurakunnille, joilla omaa ilmettä ei vielä ole
- tehdä selväksi kirkon läsnäolo visuaalisessa viestinnässä
- viestiä elävästä kirkosta, joka kunnioittaa perinteitään

Kirkko ja seurakunnat

Graafisen ilmeen käyttöönoton myötä seurakuntien ei tarvitse luopua omasta ilmeestään. Kirkon uusi ilme on luotu niin yksinkertaiseksi, että sitä voidaan käyttää seurakunnan oman ilmeen rinnalla.

Halutessaan seurakunta voi omaksua yhteisen ilmeen käyttöönsä joko kokonaan tai osin.

Tämä ohjeisto kertoo, miten voit helposti sovittaa seurakuntasi oman ilmeen kirkon yhteiseen ilmeeseen painetuissa materiaaleissa ja sähköisissä viestimissä. Voit myös luoda seurakunnallesi kokonaan uuden ilmeen yhteisen ilmeen mukaiseksi.

Missä?

Missä uutta ilmettä käytetään?

Kirkon graafinen ilme on rakennettu seurakuntien, seurakuntayhtymien, tuomiokapitulien ja kirkon keskushallinnon käyttöön. Ilmettä voidaan käyttää myös kirkollisten järjestöjen, kustantajien tai oppilaitosten tuottamassa aineistossa, kun kyseessä on kokonaiskirkollisesti näkyvä viestintä (kirkkopäivät, kirkolliset kesäjuhlat, tiekirkot, lähetystyö tai kehitysyhteistyö).

Graafinen ilme rakentaa mielikuvaa kirkosta seurakuntalaisille, kirkkoon kuulumattomille, yhteiskunnan toimijoille ja medialle. Aineistoja ovat esimerkiksi verkkopalvelut, seurakuntalehdet, ilmoitukset, julkaisut, esitteet, esittelyständit messuilla jne.

Ilmeen elementit

Miten?

- **yläviiteristi**
- **yhteinen kirjasintyyppi eli fontti ja**
- **värit**

Ilmeen viestit

Suomen evankelisluterilaisen kirkon ilme on

- avoin ja rehellinen
- koristelematon, helposti lähestyttävä
- arvokas, historialle uskollinen
- monivärinen

2. Tunnus

Kirkon yhteinen tunnus on yhteinen nimittäjä

Tunnus koostuu

- Nimiosasta, joka on ladottu aina samalla fontilla ja samalla asetelmalla
- Nimiosan väri on aina musta
- Kuvaosasta eli yläviiterististä.

Kuvaosa eli yläviiteristi ilmentää kirkon nykyistä toimintaa ja perinteisiä arvoja tässä päivässä. Se sopii luontevasti koko kirkon käyttöön ja on kirkon yhteinen graafinen nimittäjä. Risti on yhteistä koko kirkolle.

Seurakunnat voivat käyttää kirkon tunnusta oman tunnuksensa rinnalla. Kirkon yläviiteristin väri voi tällöin vaihtua niin, että se sopii seurakunnan omiin värihin.

Yhteinen tunnus on aina toissijainen seurakunnan tunnuksen nähden. Se on kooltaan selkeästi pienempi, se tulee erilleen seurakunnan tunnuksesta eikä sitä sijoiteta paraatipaikalle. Yhteinen tunnus on pienin yhteinen nimittäjä koko kirkon ilmeelle.

Tunnusoriginaalin vaaka- ja pystyversiot löydät [Materiaalikansiosta osoitteessa sakasti.evl.fi](https://materiaalikansio.sakasti.evl.fi)

SUOMEN⁺
EV.LUT.
KIRKKO

SUOMEN EV.LUT. KIRKKO⁺

Käytä tunnusta aina valkoisen pohjan päällä ja jätä sen ympärille ns suoja-alue eli riittävästi tyhjää tilaa.



2. Tunnus

Miten luot seurakunnalle tunnuksen

Jos seurakunnallasi ei ole vielä omaa tunnusta, voit luoda sen kirkon yhteisen tunnusjärjestelmän avulla seuraavasti:

- **käytä** suuraakkosia (eli isoja kirjaimia) ja **MarttiDisplay bold** -fonttia
- **tasaa** sanat oikeaan reunaan
- **sijoita** yläviiteristi ensimmäisen rivin oikeaan yläkulmaan
Yläviiteristi löytyy Martti shift4 -näppäimestä

Tunnuksen tekstiosa on **aina musta**, yläviiteristin värin seurakunta voi itse valita. Värivalinnassa voit hyödyntää tästä ohjeistosta löytyvää väripalettia mutta voit valita värin myös itse.

Kirkon virallinen nimi *Suomen evankelisluterilainen kirkko* voidaan latoa nimen alle oheisen esimerkin mukaisesti. (Väliviivallista versiota *Suomen evankelis-luterilainen kirkko* käytetään ainoastaan juridisissa yhteyksissä).

Näin luotu tunnus ei tarvitse rinnalleen kirkon omaa tunnusta, sillä sen visuaalinen viesti on sama kuin kirkolla.

Tunnuksen luomiseen tarvitset taitto-ohjelman (InDesign tai Illustrator). Voit myös tilata sen paikallisesta kirjapainosta Graafisen ohjeen avulla.

Tunnuksen vaaka- ja pystyversiot:

ESIMERKKILÄN SEURAKUNTA 
Suomen evankelisluterilainen kirkko

ESIMERKKILÄN 
SEURAKUNTA

Mustavalkoisessa tunnuksessa teksti on musta ja yläviiteristi harmaa (60 % mustasta)

ESIMERKKILÄN 
SEURAKUNTA

Esimerkkejä seurakuntien ja seurakuntayhtymien tunnuksista:

**HÄMEENLINNAN-VANAJAN⁺
SEURAKUNTAYHTYMÄ**

**TURUN⁺
TUOMIOKIRKKO-
SEURAKUNTA**

**IKAALISTEN⁺
SEURAKUNTA**

**KRISTIINANKAUPUNGIN⁺
SUOMENKIELINEN
SEURAKUNTA**

2. Tunnus

Miten yhdistät seurakunnan oman tunnuksen ja kirkon yhteisen tunnuksen samaan ilmeeseen

Usein seurakunnalla on olemassa kuvallinen merkki, johon liittyy voimakkaita perinteitä ja josta ei haluta luopua.

Näissä tapauksissa seurakunta voi säilyttää oman kuvallisen merkkinsä, mutta noudattaa muilta osin yhteistä ilmettä. Päätös on täysin seurakunnan tehtävissä.

Ristimerkki on kuitenkin syytä säilyttää vain "eheidien" yläviitetunnusten käyttöön. **Tunnuksia ei yhdistetä vaan niitä käytetään rinnakkain.** Tunnuksen sijoittelu on vapaa, mutta yhteistunnus sopii parhaiten vasempaan ylä- tai alakulmaan. Sovelluksia tästä löydät graafisen ohjeen Sovelluksia-luvuista.

Kirkon tunnuksen yläviiteristin väri voi vaihtua niin, että se vastaa seurakunnan omaa väriä alla olevan esimerkin mukaisesti.



SUOMEN EV.LUT. KIRKKO⁺

3. Kirjasin eli fontti

Kirkon oma fontti on nimeltään Martti

Yhteisen kirjasimen eli fontin käyttö lisää yhtenäisyyttä kirkon viestinnässä.

Martti viestii perusolemuksellaan perinteikkyyttä mutta on kirjainmuodoiltaan kuitenkin moderni. Kirjainten päätteet – eli serifit – ovat hienovaraiset ja omaleimaiset. Niiden puolesta Martti asettuu uudenaikaisten päätteettömien ja klassisten päätteellisten kirjasinten välimaastoon ja on siksi olemukseltaan ajaton.

Martti-fonttiperhe: eri leikkaukset eri käyttötarkoituksiin

- Martti regular: leipäteksti
- Martti bold: leipätekstin lihavoiminen ja väliotsikointi
- MarttiDisplay regular: otsikkokäyttöön etenkin suuressa fonttikoossa (myös verkkosivuilla)
- MarttiDisplay bold: tunnukset, otsikot, (myös verkkosivuilla)

Fontti on yksinoikeudella kirkon käytössä. Kirkolla on fonttiin näin ollen täydet käyttö- ja levitysoikeudet. Fontin käyttöön liittyvissä asioissa, ota yhteyttä Kirkkohallitukseen osoitteella marttifontti@evl.fi

† Yläviiteristi löytyy Martti-fontista (shift4).

Pitkissä leipäteksteissä voit käyttää Martin vaihtoehtona tekstityyppiä Palatino Linotype, Garamond tai jotain näitä lähellä oleva kirjasinta. Verkkosivuilla vaihtoehtona ovat Arial ja Verdana.

Huom! Seurakunnat voivat ottaa Martti-fontin käyttöönsä ilman erillistä lupaa. Fontti löytyy osoitteesta sakasti.evl.fi

3. Kirjasin eli fontti

Muistettavaa fontin käytössä

- Martti-fontin ensisijainen käyttötarkoitus on kirkon ja seurakuntien julkisen viestinnän painetut materiaalit ja verkkoineistot.
- Älä käytä Marttia koskaan Word-asiakirjoissa lukijoille, joilla Marttia ei todennäköisesti ole, sillä Martti ei tällöin näy oikein.
- Verkkosivuilla, PowerPoint-esityksissä ja pdf-tiedostoissa fontti saadaan näkymään ilman että fonttia on lukijan koneella sisällyttämällä fontti tiedostoon.

Teknisiä ohjeita Martin asentamisesta omalle koneelle löytyy osoitteesta sakasti.evl.fi

Martti Regular ja Bold

ABCDEFGHIJKLMN OPQRSTUVWXYZÅÄÖ
ABCDEFGHIJKLMN OPQRSTUVWXYZÅÄÖ

abcdefghijklmnopqrstuvwxy zääö
abcdefghijklmnopqrstuvwxy zääö

Martti Display Regular ja Bold

ABCDEFGHIJKLMN OPQRSTUVWXYZÅÄÖ
ABCDEFGHIJKLMN OPQRSTUVWXYZÅÄÖ

abcdefghijklmnopqrstuvwxy zääö
abcdefghijklmnopqrstuvwxy zääö

4. Värit


Värit

- Kirkko on monivärinen ja valoisa – elävä kirkko
- Ohessa esimerkkisävyjä, mutta muitakin värejä voi käyttää.
- Värit ovat mieluiten kirkkaita
- Muista myös musta ja erityisesti valkoinen

Kirkon yleisväri on vihreä, mutta myös yksittäiset seurakunnat voivat valita vihreän värikseen. Voit valita värin Graafisen ohjeen väripaletista mutta muutkin värit ovat mahdollisia. **Tärkeää on, että seurakunnan tunnuksen yläviiteristiin valittu väri pysyy aina samana.** Eri sovelluksissa voit käyttää lisäksi muita korostusvärejä graafisissa elementeissä, kunhan tunnus on aina saman värinen.

Värien käytön periaatteena on 'yksi pääväri sovellusta kohden'. Monivärisyys syntyy useiden sovellusten muodostamasta kokonaisuudesta. Väriä voi olla myös hyvin vähän, erityisesti valokuva harvoin kaipa graafisia lisäelementtejä.

Seuraavissa luvuissa on esimerkkejä tunnuksen sijoittelusta, värien käytöstä ja lay-outeista.



Päällystetty (coated)	PMS	Warm Red C	Orange 021 C	Yellow 012 C	Hexachrome Green C	368 C	Process Blue C	Purple C
	CMYK	0/88/80/0	0/79/100/0	1/14/100/0	95/0/100/0	50/5/100/10	100/33/5/0	36/86/0/0
Päällystämätön (uncoated)	PMS	Warm Red U	Orange 021 U	Yellow 012 U	Hexachrome Green U	362U	Process Blue U	Purple U
	CMYK	0/77/60/0	0/69/84/0	0/13/100/0	95/0/100/0	50/5/100/10	95/37/1/0	30/77/0/0
	RGB	239/69/61	255/88/0	255/214/0	0/175/76	129/174/56	0/133/207	189/50/186

5. Sovellukset: verkko

Miten sovellat yhteistä tunnusta verkossa

Seurakunnan verkkoviestintä koostuu seuraavista osa-alueista:

- Seurakuntien kotisivut
- Seurakuntien ja järjestöjen tuottamat erilliset yhteiset verkkopalvelut sekä kampanjasivustot
- Seurakunnat sosiaalisessa mediassa
- Seurakuntien bannerit

Martti-fontti on verkkomaailmassa ainutlaatuinen ja luo vahvasti yhtenäisyyttä visuaaliseen ilmeeseen. Suosituksena on, että jokaisesta kirkon verkkopalvelusta löytyisi vähintään yksi kirkon yhteinen elementti, joka voi olla

1. Favicon
2. Seurakunnan tai verkkopalvelun nimi Martti-fontilla ja yläviiteristillä
3. Suomen evankelisluterilaisen kirkon tunnus Martti-fontilla ja yläviiteristillä (alaosassa, bannerina tai muuten erillään palvelun logosta)

Tämä luku antaa ohjeet ylläolevien vaihtoehtojen soveltamiselle. Pääperiaate on, että seurakunnan omaan ilmeeseen liittyy kirkon pienin yhteinen nimittäjä - tunnus yläviiteristeineen - myös verkkoviestinnässä.

1. Favicon

- Favicon on pieni mutta toistuu vahva yhdistävä tekijä.
- Favicon näkyy mm. selaimen osoiterivin edessä, selaimen välilehdissä sekä joissakin hakukoneissa.

Faviconin väriksi kannattaa valita sama väri kuin kyseisen palvelun pääväri tai palvelussa käytettävän tunnuksen yläviiteristin väri.

Teknisiä ohjeita Faviconin käyttöönotosta löytyy osoitteesta sakasti.evl.fi



5. Sovellukset: verkko

2. Verkkopalvelun tai seurakunnan nimi graafisen ilmeen tunnusjärjestelmällä

Graafisen ilmeen tunnusjärjestelmän avulla voidaan rakentaa verkkopalvelun tai seurakunnan nimi. (katso sivu 3)

- Ristin väri voi noudattaa palvelun muuta värimaailmaa.
- Tunnus voi sijoittua palvelun vasempaan reunaan (myös muut paikat mahdollisia)
- Palvelun nimen alle voidaan latoa joko seurakunnan nimi, Suomen evankelisluterilainen kirkko, tai palvelun ideaa kuvaava lyhyt lause.

**LASTEN
KUORO**
Esimerkkilän seurakunta

Etusivu | Ota yhteyttä | Arkisto | Sivukartta ja haku

KUOROBLOGI

”Lorem ipsum dolor sit dui amet”



Lorem ipsum dolor sit amet, consectetur adipiscing elit.

Lorem ipsum dolor sit amet, consectetur adipiscing elit. In nec aliquam ligula. Etiam in elit erat. Donec viverra suscipit risus, suscipit laoreet mauris accumsan quis. Aenean diam purus, sollicitudin non ultricies vel, tristique et nunc. Curabitur eros metus, tristique sed scelerisque ultrices, tempus id libero. Integer ac magna in odio auctor faucibus. Morbi sollicitudin magna vel diam placerat egestas. Nunc nec lacus tellus. Integer quis augue vitae ante sodales ultrices ut vel lacus. Cras ac fermentum metus.

Donec porttitor ligula at ligula mollis quis semper sapien semper. Etiam interdum placerat tempor. Maecenas interdum placerat odio id semper. Vestibulum ipsum lectus, ornare et vehicula eget, viverra ac nisl. Proin ultricies nibh ut dui cursus adipiscing. Pellentesque molestie consequat tincidunt. Suspendisse potenti. Nunc venenatis eros vitae erat faucibus ac tempor tellus molestie.

AJANKOHTAISTA

Lorem ipsum dolor sit amet, consectetur adipiscing elit. In nec aliquam ligula. Etiam in elit erat. Donec viverra suscipit risus, suscipit laoreet mauris accumsan quis. Aenean diam purus, sollicitudin non ultricies vel, tristique et nunc. Curabitur eros metus, tristique sed scelerisque ultrices, tempus id libero. Integer ac magna in odio auctor faucibus.

IUE LISÄÄ>



5. Sovellukset: verkko

3. Kirkon nimi bannerissa tai sivun alaosassa

Jos seurakunnalla on jo oma tunnus, kirkon yhteisen ilmeen rakentaminen verkkosivulla käy helpoiten bannerin avulla. Banneri voi toimia tällöin linkkinä kirkon yhteiseen verkkopalveluun evl.fi. Tärkeintä on, että kirkon pienin yhteinen nimittäjä on jossain kohtaa esillä seurakuntien sivuilla.

Näin seurakunnan sivuilta löytyy myös helposti tieto, minkä kirkkokunnan sivusta on kyse.

Banneri voidaan sijoittaa esim. sivun alaosaan tai alaviitteeseen, selvästi pienemmällä kuin seurakunnan oma logo. Sijoita banneri aina valkoiselle taustalle.

Banneriaineistot löytyvät Materiaalikansioista osoitteessa sakasti.evl.fi



SUOMEN⁺
EV.LUT.
KIRKKO



SUOMEN EV.LUT. KIRKKO⁺

Martti-fontti yhteisen ilmeen rakentajana

Voit käyttää verkkosivuilla Marttia

- otsikoissa
- lyhyissä ingresseissä
- linkeissä
- nostolaatikoissa yms

Jos palvelussa on pitkiä tekstejä, on leipätekstin fontiksi hyvä harkita Arialia tai Verdanaa.

Martti-fontti on mahdollista asentaa verkkosivuston yhteyteen siten, ettei sivuston käyttäjän tarvitse asentaa sitä itselleen. Jos Martti-palvelin on jostain syystä poissa käytöstä, teksti näkyy seuraavalla korvaavalla fontilla. Testaa sivustosi, miltä teksti näyttää ilman Marttia. Testaa myös tulostusversio. Teknisiä ohjeita löytyy osoitteesta sakasti.evl.fi

Esimerkki verkkosivusta, jonka ladelmassa on käytetty Marttia

Otsikoissa on käytetty
Martti Display -leikkausta

Nostolaatikoissa
(blogi ja ajankohtaista) on
käytetty Martti Display
-leikkausta

Linkeissä
on käytetty
Martti Display -leikkausta

**LASTEN⁺
KUORO**
Esimerkkilän seurakunta

KUOROBLOGI

”Lorem ipsum dolor
sit dui
amet”



[Etusivu](#)

[Ota yhteyttä](#)

[Arkisto](#)

[Sivukartta ja haku](#)



Lorem ipsum dolor sit amet, consectetur adipiscing elit.

Lorem ipsum dolor sit amet, consectetur adipiscing elit. In nec aliquam ligula. Etiam in elit erat. Donec viverra suscipit risus, suscipit laoreet mauris accumsan quis. Aenean diam purus, sollicitudin non ultricies vel, tristique et nunc. Curabitur eros metus, tristique sed scelerisque ultrices, tempus id libero. Integer ac magna in odio auctor faucibus. Morbi sollicitudin magna vel diam placerat egestas. Nunc nec lacus tellus. Integer quis augue vitae ante sodales ultrices ut vel lacus. Cras ac fermentum metus.

Donec porttitor ligula at ligula mollis quis semper sapien semper. Etiam interdum placerat tempor. Maecenas interdum placerat odio id semper. Vestibulum ipsum lectus, ornare et vehicula eget, viverra ac nisl. Proin ultricies nibh ut dui cursus adipiscing. Pellentesque molestie consequat tincidunt. Suspendisse potenti. Nunc venenatis eros vitae erat faucibus ac tempor tellus molestie.w

AJANKOHTAISTA

Lorem ipsum dolor sit amet, consectetur adipiscing elit. In nec aliquam ligula. Etiam in elit erat. Donec viverra suscipit risus, suscipit laoreet mauris accumsan quis. Aenean diam purus, sollicitudin non ultricies vel, tristique et nunc. Curabitur eros metus, tristique sed scelerisque ultrices, tempus id libero. Integer ac magna in odio auctor faucibus.

[LUE LISÄÄ>](#)



Leipäteksteissä on käytetty Arialia parhaan luettavuuden saavuttamiseksi

6. Sovellukset: painotuotteet

A. Seurakunnalla on jo oma ilme

Seurakunta käyttää Kirkon tunnusta oman tunnuksensa rinnalla.

Sijoita kirkon tunnus vasempaan alareunaan. Muutkin paikat ovat sallittuja, mutta tunnuksen kuuluu olla reunassa koska se ei ole keskeisyyssymmetrinen.

Oheiset lay-outit ovat esimerkkejä. Voit soveltaa samaa periaatetta tunnusten rinnakkaisiintymisestä muunlaisissakin painotuotteissa.

Juliste



Seurakunnan oma tunnus

Kirkon tunnus pienemmällä vasemmassa alareunassa, yläviiteristi saman värinen kuin seurakunnan tunnus

6. Sovellukset: painotuotteet

B. Seurakunta omaksuu yhteisen ilmeen kokonaan

Seurakunta omaksuu yhteisen tunnusjärjestelmän käyttöönsä eli seurakunnan logo rakennetaan Martti-fontista ja yläviiterististä. Kirkon yhteistä tunnusta ei tällöin välttämättä tarvita. Voit lisätä tunnuksen alle seliteriville 'Suomen evankelisluterilainen kirkko'.

Käytä Martti-fonttia otsikoissa, alaotsikoissa ja lyhyissä leipäteksteissä. Pitkissä leipäteksteissä (esim. artikkeli, kirja) voit käyttää esim. Garamond tai Palatino Linotype -fonttia.

Juliste

ESIMERKKILÄN⁺
SEURAKUNTA
Suomen evankelisluterilainen kirkko

Lorem ipsum dolor sit
duis amet nulla facilis

Lorem ipsum dolor sit

Seurakunnan oma tunnus on tehty kirkon tunnusjärjestelmän mukaisesti Martti-fontilla ja yläviiteristillä. Käytä ristiä oman seurakuntasi tunnusvärillä.

Kirkon tunnusta ei tarvita

7. Esimerkkejä: Ilmoitus, roll-up

Seuraavilla sivuilla on esimerkkejä siitä, miten voit toteuttaa yhteistä ilmettä erilaisissa painotuotteissa ja PowerPointissa. Nämä esimerkit on laadittu vaihtoehto B:n mukaisesti mutta voit soveltaa niitä myös vaihtoehto A:n mukaisesti (ks edellinen luku).

Esimerkit löytyvät Materiaalikansiosta InDesign-muodossa osoitteessa sakasti.evl.fi.



Lehti-ilmoitus
(värillinen ja mustavalkoinen)



Roll-up



7. Esimerkkejä: kutsu, PowerPoint-esitys




Kutsu



PowerPoint-esitys



7. Esimerkkejä: lomake, kuori ja käyntikortti



KIRKKOHALLITUS⁺

Satamakatu 11 A
PL 185
00161 Helsinki
vaihe 09 180 21
marttifontti@evl.fi
www.sakasti.evl.fi